

Rapport annuel d'activité des MMG du 94 SAMI 94



Année 2022
ORSNP – SESAN

C'est avec un réel plaisir, issu de la satisfaction d'une collaboration fructueuse, que l'Observatoire des soins non programmés d'Ile-de-France et le GIP SESAN vous présentent le premier rapport d'activité des structures Maison Médical de Garde (MMG) du département du Val-de-Marne.

Monsieur Jean-Noël LEPRONT médecin généraliste et directeur des SAMI 94, nous a fait l'honneur d'en rédiger la préface.

Vous trouverez dans ce rapport, les chiffres clés ainsi que quelques graphiques avec une explication rapide.

Docteur Mathias WARGON, président de l'Observatoire des soins non programmés d'Ile-de-France et Chef de service des urgences de l'Hôpital Delafontaine

Madame Sonia LARID, Directrice administrative de l'Observatoire des soins non programmés d'Ile-de-France

Ont contribué à la conception de ce rapport :

Pour SESAN

Mme Karen EGRET, Chef de projet, département traitement de l'information.

Mme Léopoldine SALLE, Data scientist, département traitement de l'information.

Docteur Mathias HUITOREL, référent médical, département traitement de l'information.

Mme Nabia MEBARKI, directrice adjointe, département traitement de l'information.

L'activité 2022 des 12 SAMI, couvrant un bassin de population de près **d'un million quatre cent mille habitants**, c'est :

Plus de **800 médecins généralistes libéraux** et quelques **150 remplaçant-e-s** susceptibles d'assurer ensemble la permanence des soins en ville en garde dite « postée ».

Surtout une source majeure d'information au travers de l'analyse des données anonymisées collectées.

En effet l'Association mutualise le fonctionnement numérique des SAMI et centralise le recueil des données statistiques qui sont transmises en temps réel à l'outil régional e-Pdsa.

Cet outil autorise une analyse fine de la Permanence Des Soins Ambulatoires (PDSA) Val-de-Marnaise. Les responsables des 12 SAMI et le coordinateur du dispositif, mobilisés chaque soir, week-end et jours fériés, accompagnent les effecteurs dans l'utilisation et la maintenance du système informatique.

Cette treizième synthèse est un instantané précis de l'état de notre construction partenariale, socle des réflexions contractuelles nécessaires à l'optimisation du dispositif, à sa lisibilité et à la correction de ses dysfonctionnements.

Docteur Jean-Noel LEPRONT

Association des SAMI du Val De Marne, 4 rue Octave Du Mesnil 94000 CRETEIL

samivaldemarne94@yahoo.com

Préface	2
Chiffres clés	5
Evolution de l'activité des MMG du 94	7
Répartition de l'activité sur les horaires de permanence	8
Profils des patients	10
Principaux motifs de recours	11
Focus pédiatrie (< 15 ans)	12
Focus des moins de 2 ans	13
Adressage des patients	14
Département de provenance des patients	15
Devenir du patient au sortir de la consultation	16
Statut financier des consultations	17

1

Chiffres clés

Le Val-de-Marne 94



Maisons Médicales de Garde

12

En 2022



1 434 351

Habitants

+ 0.7% par rapport à 2021



382

Ensemble des médecins
Spécialités confondues
Densité pour 100 000 habitants

Les MMG 94



61 303 Consultations
+ 42.5% par rapport à 2021



*Semaine
1ère partie de nuit 20h-00h
47% de l'activité



*Week-end
1ère partie de nuit 20h-00h
13% de l'activité



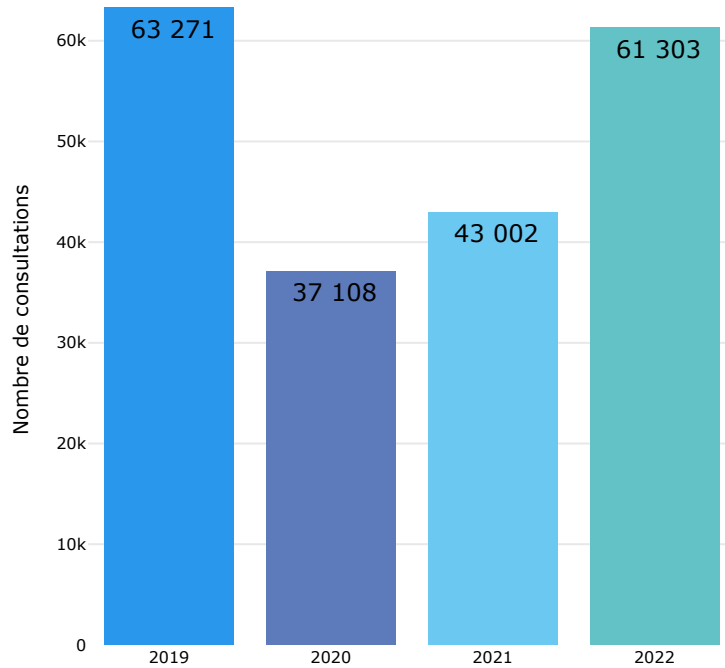
*Week-end
Après-midi & début de soirée 12h-20h
28% de l'activité



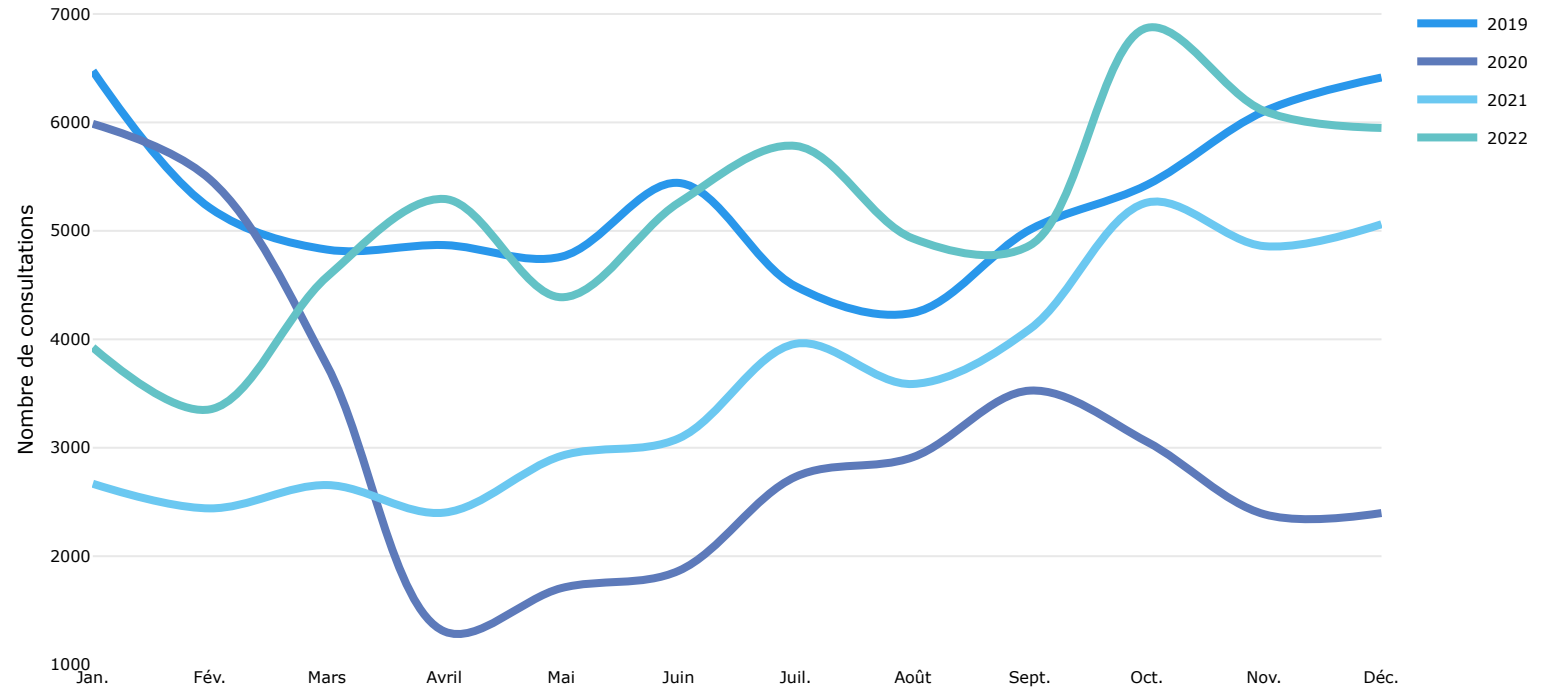
2

Activité

Activité annuelle



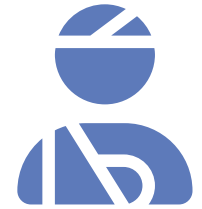

Activité mensuelle



→ Sur les **92.027** consultations enregistrées dans les 12 SAMI en 2022, **61.303** fiches informatisées ont été extraites de la base de données, soit **66%** de la totalité des données représentant un échantillon significatif pour la mesure de l'activité. Des progrès restent à faire pour tendre à l'exhaustivité du recueil.

Répartition de l'activité sur les horaires de permanence

2022



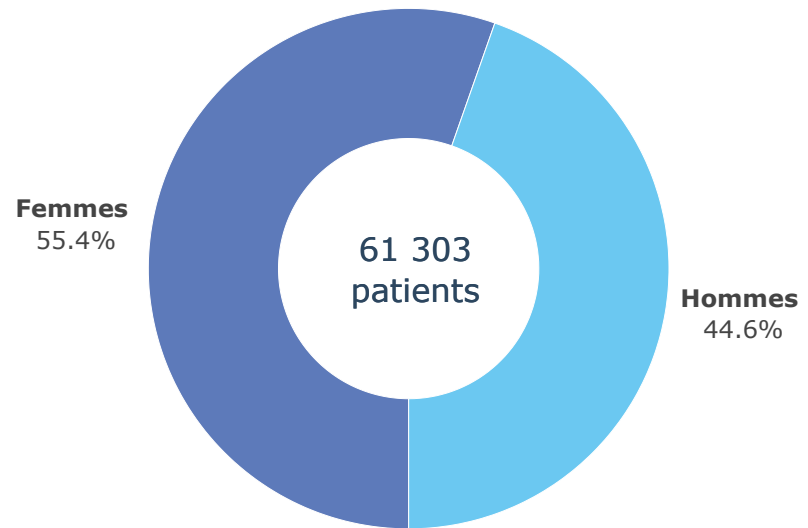
61 303
Consultations



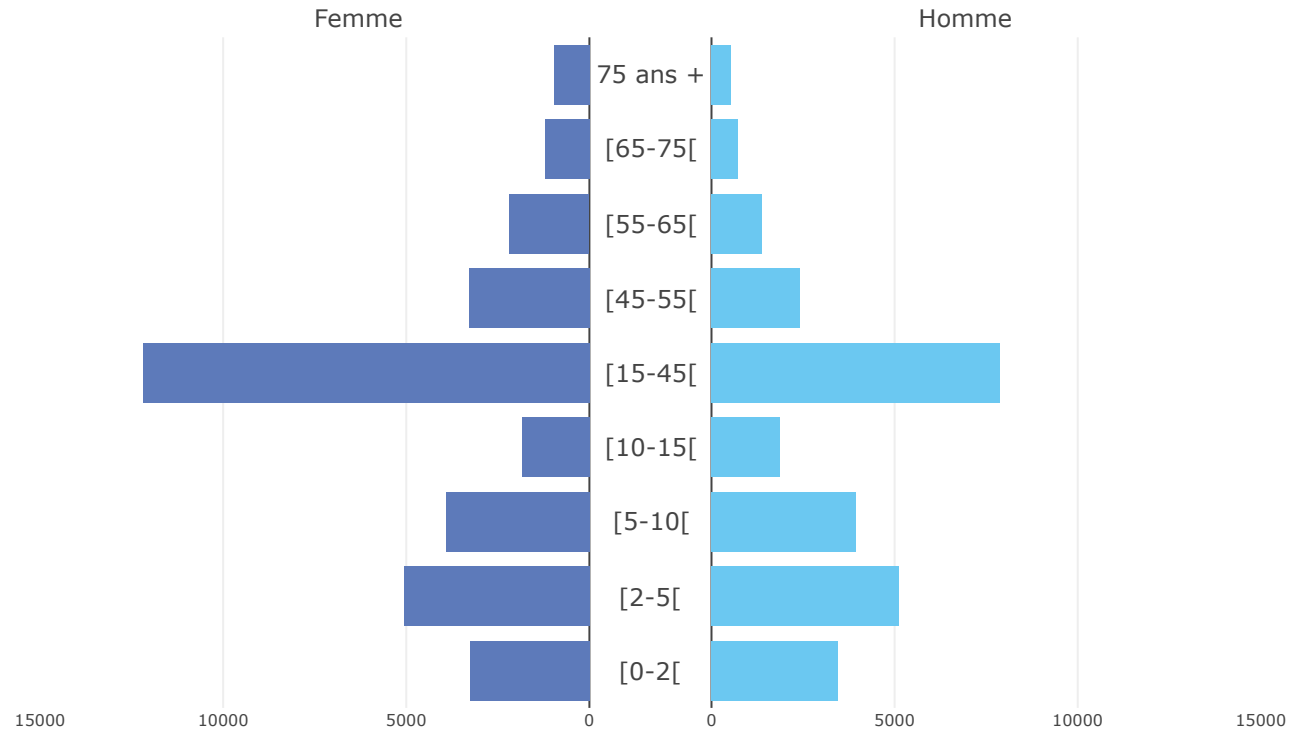
3

Patients

Répartition Femmes/Hommes



Répartition par classes d'âges



→ 47% des consultants SAMI a moins de 15 ans. 17% moins de 3 ans Les plus de 65 ans ne sont que 5%. La moyenne d'âge est de 24 ans.

Population plutôt féminine.



Infectieux-parasito.

51,8%

31 726



Appareil respiratoire

10,7%

6 588



Syst ostéo-articulaire-muscles

7,1%

4 369



Appareil ORL

6,5%

3 963



Appareil digestif

6,4%

3 897



Maladies dermato. & sous-cut

5,1%

3 111

Motifs	Pourcentages	Nombre
Appareil genito-urinaire	2,457%	1 506
Symptomes, anomalies exam bio	2,086%	1 279
Traumato & intoxications	1,664%	1 020
App. ophtalmo. & annexes	1,648%	1 010
Appareil circulatoire	1,416%	868
Syst. nerveux	1,354%	830
Troubles mentaux-comportement	0,674%	413
Troubles endoc-nutrit°-métab.	0,318%	195
Recours au syst. de santé	0,251%	154
Syst. hémato & immunitaire	0,214%	131
Cause externe morbi-mortalité	0,155%	95
Grossesse, puerpéralité	0,145%	89
Malformat° congénitales-genet.	0,067%	41
Affections périnatales	0,026%	16
Tumeurs (bénignes & malignes)	0,003%	2



28 460 consultations

46% de l'activité

Principaux motifs de recours



Infectieux-parasito.

60,9%

17 332



Appareil respiratoire

11,1%

3 166



Appareil ORL

9,2%

2 623



Appareil digestif

5,8%

1 649



Maladies dermato. & sous-cut

4,9%

1 405



*Semaine

1ère partie de nuit 20h-00h

44% de l'activité des < 15 ans



*Week-end

1ère partie de nuit 20h-00h

14% de l'activité des < 15 ans



*Week-end

Après-midi & début de soirée


12h-20h

10% de l'activité des < 15 ans

**Weekend : Samedi & Dimanche hors jours fériés et ponts mobiles*

**Semaine : lun, mar, mer, jeu, ven hors jours fériés et ponts mobiles*

→ Le profil type du patient fréquentant les SAMI est un enfant de moins de 15 ans avec une pathologie infectieuse.



6 708 consultations

11% de l'activité

Principaux motifs de recours



Infectieux-parasito.

61,5%

4 123



Appareil respiratoire

11,5%

774



Appareil ORL

9,1%

611



Appareil digestif

5,6%

374



Maladies dermato. & sous-cut

5,4%

361



*Semaine

1ère partie de nuit 20h-00h

43% de l'activité des < 2 ans



*Week-end

1ère partie de nuit 20h-00h

14% de l'activité des < 2 ans



*Week-end

Après-midi & début de soirée

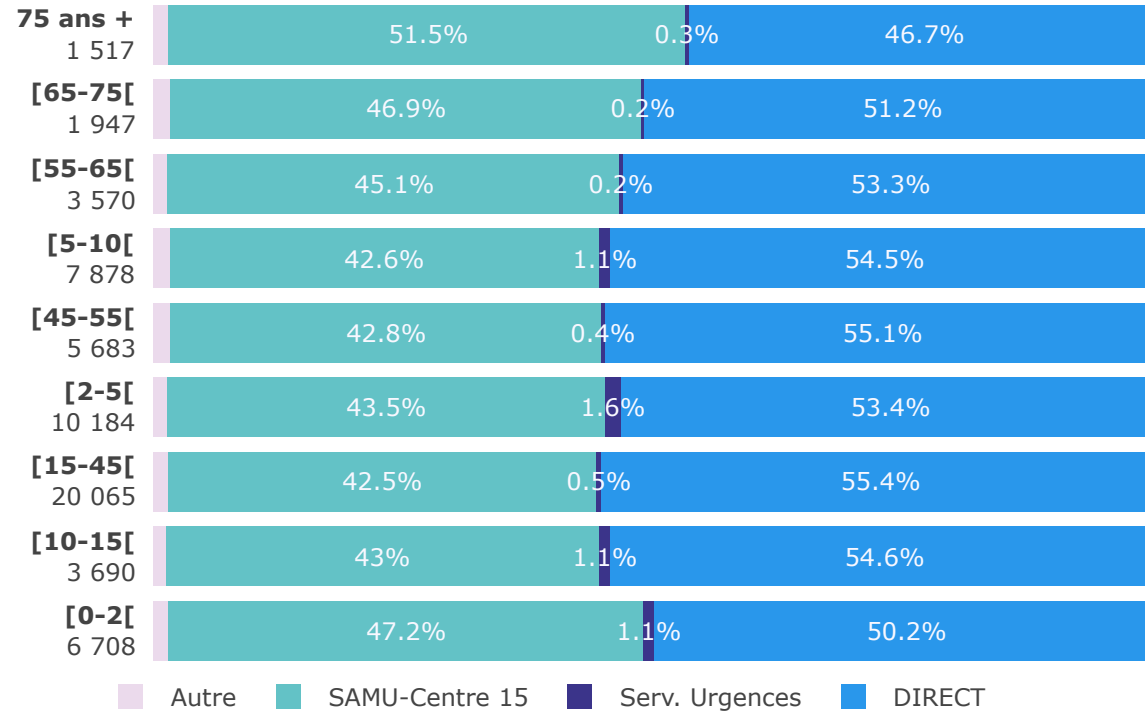
12h-20h

9% de l'activité des < 2 ans

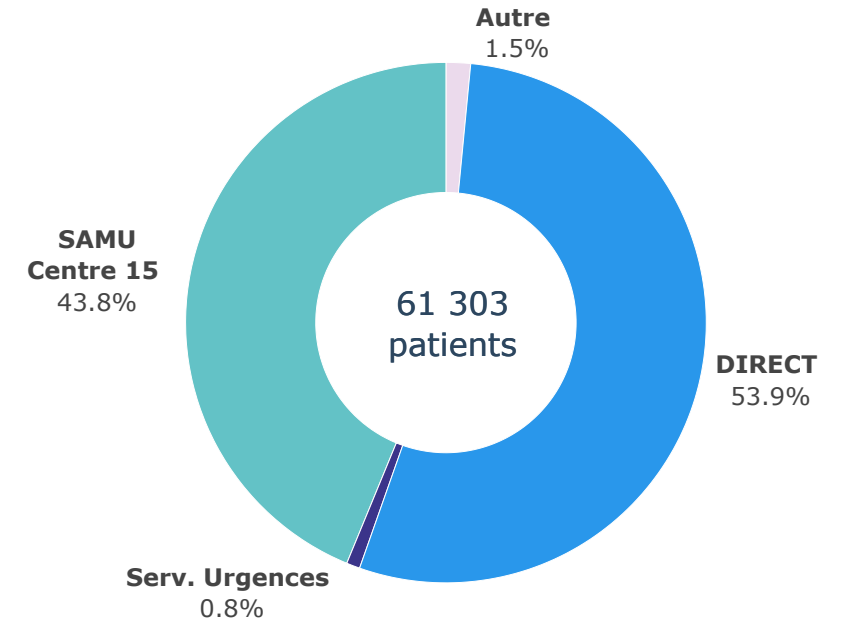
**Weekend : Samedi & Dimanche hors jours fériés et ponts mobiles*

**Semaine : lun, mar, mer, jeu, ven hors jours fériés et ponts mobiles*

Répartition par classe d'âges



Répartition des modes d'adressage



→ Il existe de fortes disparités selon les SAMU, le recours au 15 passant de 24% à Créteil à 70% à Limeil. (il s'agit d'un critère déclaratif)

Nom	Val-de-Marne 94	Seine-st-Denis 93	Seine-et-Marne 77	Essonne 91	Paris 75	Hauts-de-Seine 92	Val-d'Oise 95	Yvelines 78	Hors IDF	Non renseigné
SAMI de Bry-sur-Marne	59%	25,1%	13,7%	0,3%	0,2%	0,1%	0,2%	0,1%	0,9%	0,1%
SAMI de Champigny-sur-Marne	94,7%	1,9%	1,6%	0,2%	0,4%	0,1%	0,1%	0,1%	0,8%	0%
SAMI de Chevilly-Larue	92,2%	0,4%	0,2%	3,3%	0,3%	1,9%	0,3%	0%	1,2%	0,2%
SAMI de Choisy-le-Roi	95,5%	0,4%	0,2%	1,6%	0,4%	0,5%	0,1%	0,1%	1%	0,2%
SAMI de Créteil	94,8%	0,6%	0,5%	1%	0,9%	0,2%	0,1%	0,2%	1,4%	0,3%
SAMI de Limeil-Brévannes	92,9%	0,4%	1%	3,8%	0,4%	0,2%	0,1%	0,1%	0,7%	0,4%
SAMI de Saint-Maur	96,2%	0,5%	0,7%	0,4%	0,4%	0,3%	0,2%	0%	1,2%	0,1%
SAMI de Saint-Maurice	93,1%	1,4%	0,4%	0,5%	1,9%	0,5%	0,1%	0,1%	1,8%	0,2%
SAMI de Sucy-en-Brie	93,2%	0,3%	4%	0,7%	0,3%	0,2%	0,1%	0,1%	0,9%	0,2%
SAMI de Villejuif	95,5%	0,3%	0,2%	1,2%	0,8%	0,9%	0,1%	0,1%	0,8%	0,3%
SAMI de Vincennes	83,1%	10,8%	0,4%	0,1%	1,8%	0,5%	0,2%	0,1%	1,4%	1,4%
SAMI de Vitry-sur-Seine	95,9%	0,3%	0,2%	0,7%	0,4%	0,8%	0,1%	0,1%	0,8%	0,6%
Total	90,9%	3,2%	1,8%	1,2%	0,7%	0,5%	0,2%	0,1%	1,1%	0,3%

→ **10 %** des consultants au SAMI ne sont pas originaires du Val de Marne. Il s'agit principalement de patients de passage dans le département mais aussi de patients résidants dans les départements limitrophes (en particulier la Seine et Marne, l'Essonne et la Seine St Denis) où l'organisation de la Pdsa n'est pas aussi fléchée et organisée.



Retour Domicile

60 051
97.96%



SAU
1 221
1.99%



UMH
29
0.05%

Focus patients orientés vers les SAU : répartition par classe d'âge

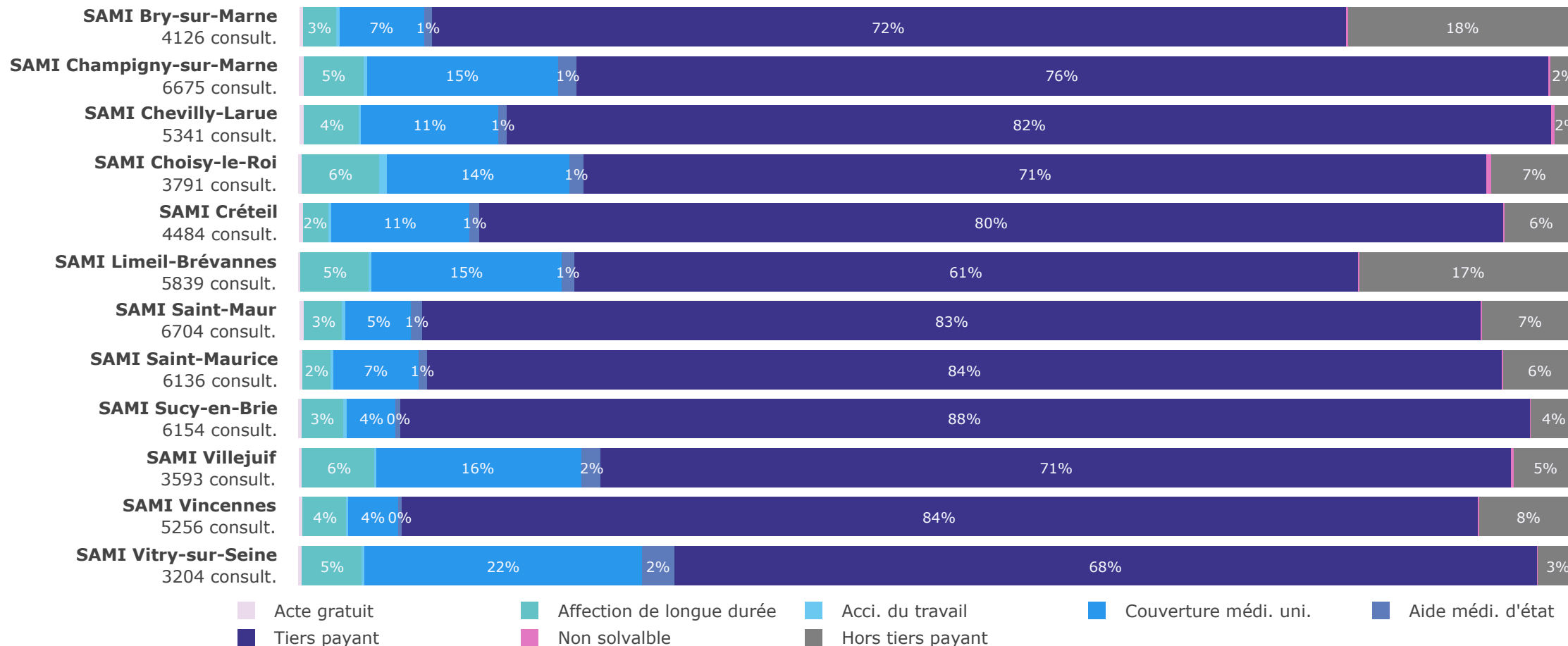
	[0-2[[2-5[[5-10[[10-15[[15-45[[45-55[[55-65[[65-75[75 ans +
Total	6 708	10 184	7 878	3 690	20 065	5 683	3 570	1 947	1 517
	98%	99%	98%	98%	98%	98%	98%	96%	95%
	2,1%	1,1%	1,7%	1,8%	2,1%	2,1%	2,4%	3,7%	5%

Focus patients orientés vers les SAU : principaux motif

	Infectieux-parasito.	Appareil digestif	Appareil respiratoire	Appareil circulatoire	Syst ostéo-articulaire-muscles
Total	31 726	3 897	6 588	868	4 369
	99%	95%	98%	85%	98%
	1%	5%	2%	13%	2%
Total SAU	371	209	118	117	84

→ **98% de retours au domicile** confirme la pertinence du dispositif de soins non programmés en PDSA et l'organisation des parcours. Seuls **2 % des patients ont été redirigés vers un SAU** à l'issue de la consultation SAMI).

La parfaite coordination SAMU/SAMI a permis l'évacuation optimale de **29 urgences vitales** en SAMI.



→ La dispense d'avance des frais dans les SAMI est la règle. Les patients doivent être en possession de leur carte vitale à jour ou d'une attestation de validité des droits. La dispense d'avance des frais ou tiers payant est établie sur la part « obligatoire » (ou part Sécurité Sociale) dans la plupart des cas. (77,6%) En cas de CMU (Couverture Mal. Universelle) AME (Aide Médicale d'État) AT (Accident du Travail) ou ALD (Affection Longue durée), le tiers payant est total. (15,5%) Au total l'activité des SAMI compte **92,7% des patients** en dispense d'avance des frais. **6,9%** n'ont cependant pas pu en bénéficier. (en particulier en l'absence de présentation des justificatifs de droit)